



ПРАЙС-ЛИСТ

2021 рік

Контактна інформація:

04074, м. Київ, вул.
Новозабарська 2/6, оф. 322



Телефон:
(067) 888-77-33,









karier-trans.com.ua

Добра якість - для майстра радість !






Перлина Сірий Графіт Сахара Бурштин Паприка Вишня Малибу* Венге Оливка Тайга Арктика

Ескіз	Розмір, мм	Вага, м2	Ціна роздрібна, грн. з ПДВ (за м2)				
			Колір				
БРУКІВКА							
			Сірий	Паприка, Вишня, Графіт, Оливка, Гавана, Венге	Малибу Сахара Перлина Бурштин	Тайга	Арктика
	100x100x40	92,2	210,00	236,00	278,00	-	-
	200x100x40	91,1					
	200x200x40	94,1	231,00	248,00	305,00	-	-
	200x100x60	137,3					
	100x100x60	134,8					
	200x200x60	138,9					
	400x400x60	140,8	300,00	327,00	411,00	-	-
	200x100x80	183,9					
200x200x80	185,9						
СТАРЕ МІСТО							
			Сірий	Паприка, Вишня, Графіт, Оливка, Гавана, Венге	Малибу Сахара Перлина	Тайга	Арктика
	180x120x40	91,4	211,00	236,00	278,00	295,00	377,00
	120x120x40						
	90x120x40						
60x120x40		139,0	231,00	248,00	305,00	317,00	428,00
180x120x60							
120x120x60		184,5	300,00	327,00	411,00	453,00	469,00
90x120x60							
60x120x60							
180x120x80							
	120x120x80						
	90x120x80						
	60x120x80						

	ЛАЙНСТОУН-20						
	Гранат, Капри, Капучино, Нуар, Палермо, Платина, Порто, Терра, Еверест, Эспресо						
	200x100x40	95,1	340,00				
	200x200x40						
200x300x40							
	ЛАЙНСТОУН-30						
	Гранат, Капри, Капучино, Нуар, Палермо, Платина, Порто, Терра, Еверест, Эспресо						
	150x150x40	94,2	340,00				
	300x150x40						
300x300x40							
	ЛАЙНСТОУН-60						
	Гранат, Капри, Капучино, Нуар, Палермо, Платина, Порто, Терра, Еверест, Эспресо						
	300x300x60	143,7	360,00				
300x600x60							
	МОДЕРН						
			Сірий	Вишня Графіт	Перлина Сахара		
	350x350x40	93,8	211,00	236,00	278,00		
	РОМБ						
			Сірий	Графіт	Перлина		
	197x197x60	138,3	231,00	248,00	305,00		
	ФАЛКА						
			Сірий	Паприка, Вишня, Графіт, Оливка, Гавана, Венге	Малибу Сахара Перлина Бурштин		
	240x130x80	185,8	300,00	327,00	411,00		
	240x130x120	279,4	396,00	433,00	525,00		
			300x150x100	230,9	433,00	469,00	557,00
	ПОДВІЙНЕ "Т"						
			Сірий	Вишня Графіт	Перлина Сахара		
	200x165x80	183,9	300,00	327,00	411,00		
	ПАРКУВАЛЬНА РЕШІТКА						
			Сірий				
	400x200x80	138,0	284,00				

	БОРДЮР ПАРКОВИЙ				
			Сірий	Венге, Вишня, Оливка, Паприка	Графіт, Перлина, Сахара, Бурштин, Малібу
	500x200x60	14,0	44,38	57,79	80,50
	800x200x80	31,0	80,50	105,26	165,12
	1000x200x80	39,0	100,10	132,10	191,95
	БОРТ ДОРОЖНИЙ вібропресований				
			Сірий		
	1000x300x150	102,0	194,02		
	1000x300x180	123,0	200,21		
	ЛОТОК вібропресований				
			Сірий	Венге, Вишня, Оливка, Паприка	Графіт, Перлина, Сахара, Бурштин, Малібу
	400x200x80	12,0	75,34	95,98	165,12
	ПІВСФЕРА лита				
			Сірий	Венге	
	h 400, діаметр 300	67,5	292,06	339,53	
	h 400, діаметр 230	55,0	284,83	-	
	СТОВПЧИК "РИНГ"				
			Сірий	Венге, Вишня, Оливка, Паприка	Графіт, Перлина, Сахара, Бурштин, Малібу
	h 250, діаметр 110	5,2	17,84	24,52	53,50
	СТОВПЧИК "ПАЛІСАД"				
			Сірий	Венге, Вишня, Оливка, Паприка	Графіт, Перлина, Сахара, Бурштин, Малібу
	250x120x120	8,4	22,41	29,97	57,84
	КЛУМБА ДЛЯ КВІТІВ				
			Сірий	Венге, Вишня, Оливка, Паприка	Графіт, Перлина, Сахара, Бурштин, Малібу
	345x309x200	19,0	131,06	140,35	169,25

Схеми влаштування покриттів з застосуванням ФЕМ

Пішохідна доріжка	Велосипедна доріжка, доріжка з періодичним проїздом легкових авто *	Дороги для руху вантажних автомобілів
		
1. Тротуарна плитка 40 мм	1. Тротуарна плитка 60 мм	1. Тротуарна плитка 80 мм
2. Підстильний шар (дрібний пісок, щебінь) 30-50 мм	2. Підстильний шар (дрібний пісок, щебінь) 30-50 мм	2. Підстильний шар (дрібний пісок, щебінь) 30-50 мм
3. Несучий шар (щебінь, гравій) 50-150 мм	3. Несучий шар (щебінь, гравій) 150-200 мм	3. Несучий шар (щебінь, гравій) 250-300 мм
4. Ущільнений ґрунт	4. Ущільнений ґрунт	4. Ущільнений ґрунт

*у випадку, якщо передбачається інтенсивний рух легкових автомобілів, слід обрати плитку з підвищеним зчепленням - форми- фалка, подвійне Т